


Vol.37 学校に対する満足度調査 (2)

kanko ホームルームVol.12で、学校の満足度に関する意識調査について紹介しました。あれから2年が経った今、高校生たちはどれくらい、学校に満足をしているのでしょうか。今回は、2年前と現在の学校満足度を比較してみたいと思います。

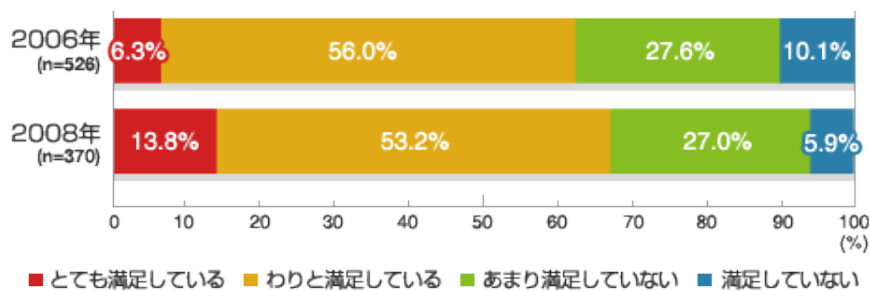
調査概要

調査対象：全国の高校生370人
 調査方法：インターネットリサーチ
 実施時期：2008年12月



Q 授業に対する満足度

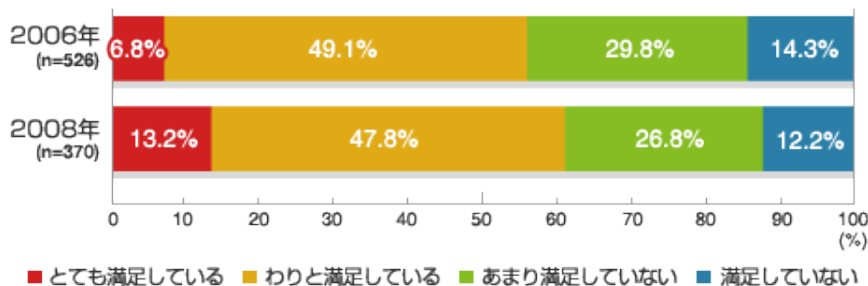
自分が通っている学校の授業について、「とても満足している」と回答した生徒は2006年で6.3%、2008年で13.8%となっており、2008年のほうが7.5%増加しています。反対に「満足していない」という回答は、2006年よりも2008年のほうが4.2%減少しており、全体的に満足度が上昇していることがうかがえます。



【図1】授業に対する満足度(単数回答)

Q 教師に対する満足度

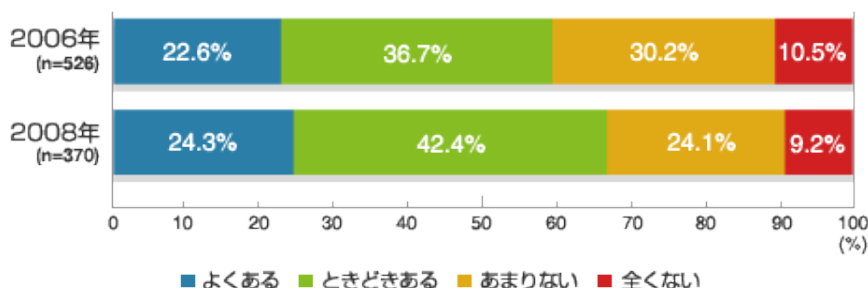
自分が通っている学校の教師について、「とても満足している」と回答した生徒は2006年で6.8%でしたが、2008年には13.2%に上昇しています。また「あまり満足していない」「満足していない」という回答は、いずれも2006年よりも2008年のほうが2～3%下がっており、満足度が上がっているといえます。



【図2】教師に対する満足度(単数回答)

Q 学校に行きたくないと思う頻度


学校に行きたくないと思うことが「よくある」「ときどきある」を合わせると、2006年では59.3%だった回答が2008年では66.7%に上昇しており、学校に行きたくないと思う頻度が多くなっています。学校に行きたくない理由としては「だるい」「面倒くさい」などの理由が多くあげられていました。



【図3】学校に行きたくないと思う頻度(単数回答)

【学校に行きたくないと思う理由(2008年)】

- ・友達もいないし楽しくないから。(高2・女子)
- ・クラスの人と気持ちが合わない。(中1・男子)
- ・友達との仲が悪くなったとき。(中2・男子)
- ・だるい。集団生活に疲れる。(中3・女子)
- ・勉強に疲れたとき。(中3・男子)
- ・学校がイヤなわけじゃなく、ただただ行くのが面倒臭い。(高3・女子)
- ・嫌いな授業があるとき。(高3・男子)
- ・マラソンがある日。(高1・女子)
- ・テストのとき。(高3・男子)

 **まとめ**

学校の授業・教師への満足度は2006年と比べて2008年のほうが上がっており、学校の努力のたまものだと思います。ただ、学校に行きたくないと思う頻度は2006年よりも2008年のほうが増えており、一概に学校の授業・教師への満足度が上がれば学校に行きたくなくなるというわけでもないようです。

生徒たちの多くは、対人関係の悩みや、疲れ・だるさなどが理由で、学校に行きたくないと思っており、クラスの雰囲気や交友関係の重要性を改めて感じる結果となりました。

毎月最終
火曜日
更新

kanko ホームルーム ～学生を読み解くデータ集～

kanko ホームルームは、学生を取り巻く環境や子どもたちの意識・ライフスタイルについて、多角的に調査・分析し、その結果をお届けしています。

ホームページでは、今回ご紹介した調査データ以外にも様々な情報を掲載しております。

検索<http://ozaki.jp/homeroom/>